



PLAN DE LAPSO DE EDUCACION INICIAL

Docente: YNES PEREIRA









Grupo: III

Sección: "A"


Periodo: Momento: III Desde: MARZO Hasta: JUNIO


NOMBRE DEL PROYECTO:

“IMAGINANDO MI PROFESIÓN A TRAVÉS DE LA ROBÓTICA”

Nº	ACTIVIDAD	INDICADOR	INSTRUCCIONES	CRITERIOS A EVALUAR	FECHA
1	22 DE ABRIL DÍA DE LA TIERRA 	*Identificar los elementos que tiene el planeta tierra (mar, cielo, tierra, naturaleza)	DÍA DE LA TIERRA * Conversar sobre nuestro planeta. * Colorear material multigráfico referente al tema. * Leer cuentos sobre el planeta tierra. * Realizaremos una dramatización sobre el tema. DICHAS ACTIVIDADES SE REALIZARÁN EN EL AULA.	*Interviene en reuniones grupales. *Vocabulario. *Participación del niño(a) en la elaboración de material. *Creatividad. *Sigue instrucciones.	22/04/2026
2	23 DE ABRIL DÍA DEL LIBRO 	*Valorar el lenguaje escrito como medio de disfrute y como instrumento para transmitir información, comunicar deseos y emociones.	DÍA DEL LIBRO *Conversar sobre la importancia de los libros. *Ver cuentos infantiles en la biblioteca del colegio. *Elaborar un libro creativo sobre el planeta tierra, utilizando diferentes materiales y técnicas de expresión plástica. DICHAS ACTIVIDADES SE REALIZARÁN EN EL AULA.	* Interviene en reuniones grupales. *Participación del niño(a) en la elaboración de material. *Responsabilidad. *Creatividad.	23/04/2026
3	1º DE MAYO DÍA DEL TRABAJADOR 	*Distinguir algunos oficios y profesiones característicos de su entorno.	* Conversar sobre las diferentes profesiones y oficios a los que se dedican sus familiares y personal de la institución. * Colorear material multigráfico referente al tema. DICHAS ACTIVIDADES SE REALIZARÁN EN EL AULA.	*Participación en conversatorios grupales. *Vocabulario. *Responsabilidad. *Creatividad.	30/05/2026
4	DÍA DE LAS MADRES 	*Representa la figura humana y otros objetos de su interés a través del dibujo e incorpora diferentes tonalidades. * Se expresa creativamente a través de actividades manuales.	DETALLE ESPECIAL PARA LAS MADRES *Durante la reunión de grupo se conversará sobre el tema. *Dibujar a su mamá. *Realizar una tarjeta y un lindo detalle. DICHAS ACTIVIDADES SE REALIZARÁN EN EL AULA. *Realizaremos una Actividad Especial para las Madres. (Próximamente se les enviará la información correspondiente).	*Participación del niño(a) en la elaboración de material. *Responsabilidad. *Creatividad. *Interviene en reuniones grupales. *Manipulación y uso de los diferentes materiales. *Coordinación óculo-manual. *Estructura adecuadamente el cuerpo humano.	04/05/2026 al 08/05/2026
5	29 DE MAYO DÍA DEL ÁRBOL Y 05 DE JUNIO DÍA MUNDIAL DE LA CONSERVACIÓN DEL MEDIO AMBIENTE 	*Reconocer algunos beneficios que proporcionan las plantas. *Realizar prácticas que contribuyan a preservar el ambiente.	MEDIO AMBIENTE *Conversaremos sobre nuestro emblemático Árbol Araguaey y como conservar nuestro ambiente. *Elaborar un árbol con material reciclado. *Realizar un (collage/triorama/maqueta) sobre el medio ambiente, utilizando técnicas de dactilopintura y materiales de diversas texturas. *Realizaremos un germinador creativo. (señor cabeza de pasto). *Colorear material multigráfico sobre el crecimiento de las plantas. DICHAS ACTIVIDADES SE REALIZARÁN EN EL AULA.	*Expresa su opinión en conversatorios sobre el medio ambiente. *Elabora material creativo. *Manipula correctamente diversos materiales. *Realiza su germinador. *Interviene en actividades grupales. *Sigue instrucciones.	25/05/2026 al 05/06/2026
6	15 DE JUNIO DÍA DEL PADRE 	*Representa la figura humana y otros objetos de su interés a través del dibujo e incorpora diferentes tonalidades.	DETALLE ESPECIAL PARA LOS PADRES *Durante la reunión de grupo se conversará sobre el tema. *Dibujar a su papá. *Colorear material multigráfico. *Elaborar un lindo detalle para su papá. *Realizar una tarjeta de regalo. DICHAS ACTIVIDADES SE REALIZARÁN EN EL AULA.	*Participación del niño(a) en la elaboración de material. *Creatividad. *Interviene en reuniones grupales. *Manipulación y uso de los diferentes materiales. *Estructura adecuadamente el cuerpo humano.	15/06/2026 al 19/06/2025
7	PROYECTO DE APRENDIZAJE 	*Imita y representa diferentes profesiones u oficios. *Utiliza la robótica como herramientas para su aprendizaje.	PROFESIONES Y ROBÓTICA PRÓXIMAMENTE SE LES ENVIARÁ LA INFORMACIÓN CORRESPONDIENTE, YA QUE REALIZARAN LAS ACTIVIDADES EN EL HOGAR CON APOYO DE SU GRUPO FAMILIAR.	*Participación del niño(a) en la elaboración de material. *Responsabilidad. *Puntualidad. *Creatividad *Vocabulario. *Tono de voz. *Nombra los materiales que utilizó para la elaboración de su recurso.	Durante todo el lapso.
8	PROMOCIÓN 	* Demostrar emotividad al realizar las diferentes actividades.	*PRÓXIMAMENTE SE LES ENVIARÁ EL CRONOGRAMA CON LAS ACTIVIDADES ESPECIALES QUE REALIZAREMOS.	*Participa activamente en las actividades programadas.	JUNIO A JULIO.


Lcda. Katherine Piñera
Subdirectora Administrativa


Msc. José Florencio Quintero
Director




Lcda. Janett Mujica
Subdirectora de Educación Inicial y Primaria